

Nota: Il valore aggiunto

INVALSI restituisce alle scuole, oltre ai risultati assoluti, anche indicatori di valore aggiunto, che esprimono l'effetto della scuola sul livello di apprendimento degli alunni, al netto dell'influenza esercitata da variabili come il background socio-economico-culturale e la preparazione pregressa.

Il valore aggiunto consente ad ogni scuola di valutare **il peso della propria azione** sui risultati conseguiti dai suoi allievi nelle prove, al netto del peso dei fattori esterni al di fuori del suo controllo.

Il valore aggiunto è dato dalla **differenza tra il risultato osservato degli alunni e il punteggio atteso** in base alle loro caratteristiche, sulle quali la scuola non può intervenire (il genere, l'origine degli alunni, lo status socio-economico-culturale e la preparazione registrata nella rilevazione precedente).

Come si legge l'effetto scuola?

EFFETTO SCUOLA PARI ALLA MEDIA NAZIONALE: date le caratteristiche della popolazione studentesca dell'istituzione scolastica, l'effetto scuola è sostanzialmente uguale a quello medio nazionale. Ciò significa che le differenze riscontrate nel *punteggio osservato* di scuola rispetto a quello medio nazionale sono da attribuirsi principalmente alle caratteristiche della popolazione studentesca dell'istituto in esame, la cui efficacia complessiva è pertanto pari a quella media nazionale.

EFFETTO SCUOLA LEGGERMENTE POSITIVO: date le caratteristiche della popolazione studentesca dell'istituzione scolastica, l'effetto scuola è maggiore di quello medio nazionale. Ciò significa che al netto del peso sul risultato osservato delle caratteristiche della popolazione studentesca la scuola ha un'efficacia leggermente maggiore a quella che si riscontra su base nazionale.

EFFETTO SCUOLA POSITIVO: date le caratteristiche della popolazione studentesca dell'istituzione scolastica, l'effetto scuola è considerevolmente maggiore di quello medio nazionale. Ciò significa che al netto del peso sul risultato osservato delle caratteristiche della popolazione studentesca la scuola ha un'efficacia considerevolmente maggiore a quella che si riscontra su base nazionale.

EFFETTO SCUOLA LEGGERMENTE NEGATIVO: date le caratteristiche della popolazione studentesca dell'istituzione scolastica, l'effetto scuola è più basso di quello medio nazionale. Ciò significa che la scuola ottiene risultati medi più bassi di quelli che ci riscontrano su base nazionale in scuole con una popolazione studentesca analoga.

EFFETTO SCUOLA NEGATIVO: date le caratteristiche della popolazione studentesca dell'istituzione scolastica, l'effetto scuola è considerevolmente più basso rispetto a quello medio nazionale. Ciò significa che la scuola ottiene risultati medi decisamente più bassi di quelli che ci riscontrano su base nazionale in scuole con una popolazione studentesca analoga.

Gli indicatori di valore aggiunto sono importanti per valutare l'efficacia della scuola, cioè l'efficacia degli interventi posti in essere dall'istituto, tolto il peso dei fattori esogeni. Tuttavia, il livello delle competenze raggiunte dagli allievi è dato dal punteggio osservato. È dunque utile considerare i risultati di una scuola attraverso la valutazione congiunta dell'effetto scuola e del punteggio osservato.

Analisi dei dati relativi al nostro Istituto – terza secondaria

Dalle tavole si evince che, per il nostro Istituto, in italiano e matematica, “l’apporto della scuola”, è **“nella media della regione e del Sud e isole, con risultati da migliorare”**. In inglese, “L’effetto scuola” è risultato **“leggermente negativo, con risultati da migliorare”**, rispetto alla media regionale, della macro area e nazionale.

Non è possibile operare un paragone con gli anni precedenti poiché questi dati non vengono restituiti al nostro istituto dal 2018

Seguono le tavole che indicano tali dati.

Tavola 9A Italiano

Istituto nel suo complesso					
Confronto tra il punteggio osservato dell'istituzione scolastica e il punteggio della regione Sicilia	Effetto scuola positivo	Effetto scuola leggermente positivo	Effetto scuola pari alla media regionale	Effetto scuola leggermente negativo	Effetto scuola negativo
Sopra la media regionale					
Intorno alla media regionale					
Sotto la media regionale					

Istituto nel suo complesso					
Confronto tra il punteggio osservato dell'istituzione scolastica e il punteggio della macroarea Sud e isole	Effetto scuola positivo	Effetto scuola leggermente positivo	Effetto scuola pari alla media della macroarea	Effetto scuola leggermente negativo	Effetto scuola negativo
Sopra la media della macroarea					
Intorno alla media della macroarea					
Sotto la media della macroarea					

Tavola 9B Matematica

Istituto nel suo complesso					
Confronto tra il punteggio osservato dell'istituzione scolastica e il punteggio della regione Sicilia	Effetto scuola positivo	Effetto scuola leggermente positivo	Effetto scuola pari alla media regionale	Effetto scuola leggermente negativo	Effetto scuola negativo
Sopra la media regionale					
Intorno alla media regionale					
Sotto la media regionale					





Istituto nel suo complesso					
Confronto tra il punteggio osservato dell'istituzione scolastica e il punteggio della macroarea Sud e isole	Effetto scuola positivo	Effetto scuola leggermente positivo	Effetto scuola pari alla media della macroarea	Effetto scuola leggermente negativo	Effetto scuola negativo
Sopra la media della macroarea					
Intorno alla media della macroarea					
Sotto la media della macroarea					



Tavola 9C Inglese Reading

Istituto nel suo complesso					
Confronto tra il punteggio osservato dell'istituzione scolastica e il punteggio della regione Sicilia	Effetto scuola positivo	Effetto scuola leggermente positivo	Effetto scuola pari alla media regionale	Effetto scuola leggermente negativo	Effetto scuola negativo
Sopra la media regionale					
Intorno alla media regionale					
Sotto la media regionale					

Istituto nel suo complesso					
Confronto tra il punteggio osservato dell'istituzione scolastica e il punteggio della macroarea Sud e isole	Effetto scuola positivo	Effetto scuola leggermente positivo	Effetto scuola pari alla media della macroarea	Effetto scuola leggermente negativo	Effetto scuola negativo
Sopra la media della macroarea					
Intorno alla media della macroarea					
Sotto la media della macroarea					

Tavola 9D Inglese Listening

Istituto nel suo complesso					
Confronto tra il punteggio osservato dell'istituzione scolastica e il punteggio della regione Sicilia	Effetto scuola positivo	Effetto scuola leggermente positivo	Effetto scuola pari alla media regionale	Effetto scuola leggermente negativo	Effetto scuola negativo
Sopra la media regionale 					
Intorno alla media regionale 					
Sotto la media regionale 					

Istituto nel suo complesso					
Confronto tra il punteggio osservato dell'istituzione scolastica e il punteggio della macroarea Sud e isole	Effetto scuola positivo	Effetto scuola leggermente positivo	Effetto scuola pari alla media della macroarea	Effetto scuola leggermente negativo	Effetto scuola negativo
Sopra la media della macroarea 					
Intorno alla media della macroarea 					
Sotto la media della macroarea 